

Liebe Schüler der Klasse 1 a,

ich hoffe, euch und euren Familien geht es gut. Alle sind gesund und kommen mit der außergewöhnlichen Situation zurecht. Ihr seid für eine lange Zeit zu Hause. Helft und unterstützt eure Eltern und versucht verständnisvoll zu sein und Rücksicht zu nehmen.

Erste Lernaufgaben habt ihr bereits in euren Briefkästen gefunden. Nun habe ich neues Material für euch.

Die Arbeitsblätter findet ihr im Anhang.

- Lesespaß mit einer Lupe
- Augengymnastik
- Sudoku für Ostern
- Osterwörter

Achtung! Sucht euch eine kleine leere saubere Dose oder Schachtel. Dann schneidet ihr Wörter aus, die ihr in Zeitschriften, Werbeanzeigen, Verpackungen und anderem Papier alleine lesen könnt. Je mehr, umso besser. Das wird die Vorbereitung für ein lustiges Lesespiel. Ich bin mir sicher, dass ihr viele Wörter findet.

Nutzt die Zeit auch zum Spielen, Rätseln, Malen, Musik hören, Tanzen, Backen, Trainieren, Bauen, Basteln und anderen tollen Ideen.

Vielleicht entstehen dabei auch einige schöne Ostergeschenke.

Liebe Kinder, ich wünsche euch und euren Familien alles Gute und bleibt gesund.



Ganz liebe Grüße

sendet euch Frau Göhzold.




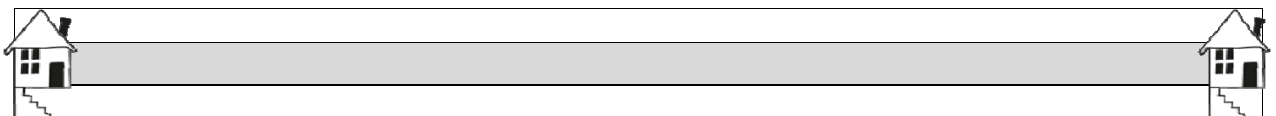


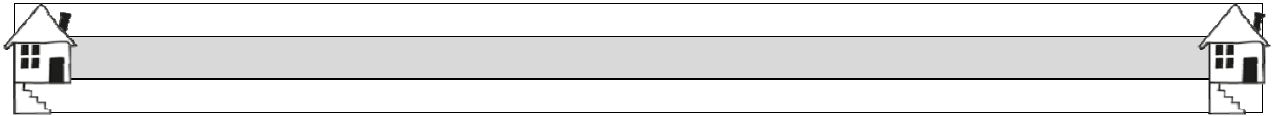

Lesespass mit einer Lupe



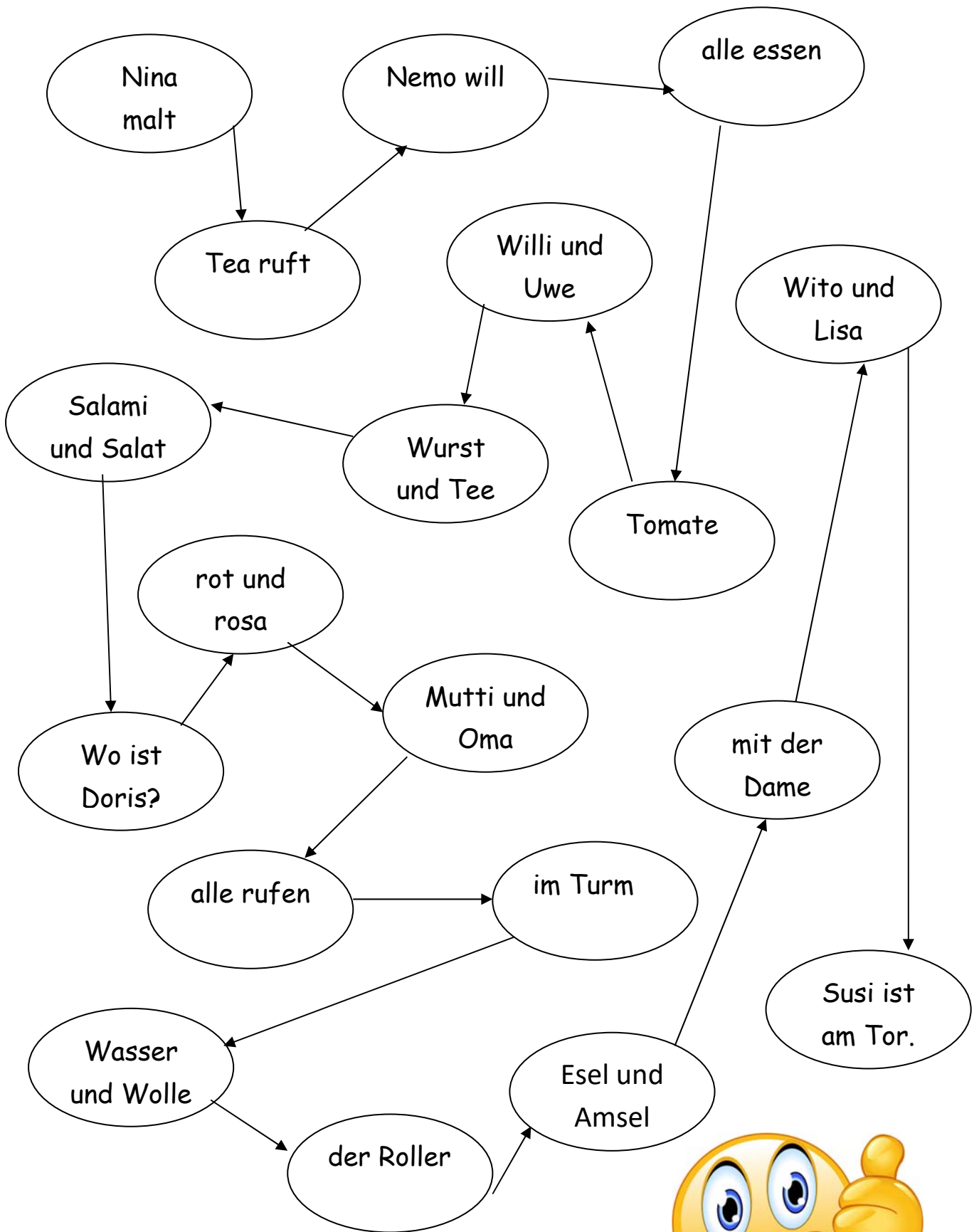
Uwe	Rosi	Mimi	Alma	Rita
malc	ist	Wito	mal	Meer
Doris	Walli	essen	Esel	Wal

Du sollst alle Wörter mit einer Lupe lesen!

Schreibe diese Wörter dann in die Zeilen!



Augengymnastik





Sudoku für Ostern

In jeder Zeile und jeder Spalte darf jedes Osterei nur einmal sein.

Schneide die Ostereier aus und lege sie an die richtige Stelle.

Klebe sie später auf und bemale gleiche Muster gleich aus.



Kinderrätsel Ostern

Fehlersuchbild mit dem Osterhasen



Hier haben sich 10 Fehler eingeschlichen.
Vergleiche die beiden Osterbilder und kreise die Fehler
auf dem rechten unteren Bild ein.

Osterwörter

